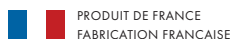


LM 300S/VFD/500+

I SOLLEVAMENTO DI CARICHI | ARGANI ELETTRICI A FUNE PASSANTE



Argani elettrici di seconda generazione per il sollevamento di carichi.

Monofase, alimentati a 230V e 50 o 60Hz:

- **LM300S+/VFD:** capacità di sollevamento fino a 300 kg;
- **LM500+:** capacità di sollevamento fino a 500 kg.



VERSATILITÀ

- ✓ Adatto a tutti i tipi di cantiere (edilizia, ristorazione, ascensori, industria, ecc.)
- ✓ Altezza di lavoro illimitata
- ✓ Modello VFD a frequenza variabile per carichi fragili, instabili o voluminosi - evita gli scossoni
- ✓ Kit di rinvio *(opzionale)*



SICUREZZA

- ✓ Motore con freno principale elettromagnetico
- ✓ Motore protetto da sonda termica
- ✓ Due sensori di fine corsa in alto e in basso per bloccare la salita e/o la discesa
- ✓ Gancio di sicurezza autobloccante



COMFORT

- ✓ Compatto e leggero
- ✓ Monoblocco in alluminio
- ✓ Portatile e facile da maneggiare
- ✓ Maniglia per il trasporto
- ✓ Pulsantiera
- ✓ Telecomando wireless *(opzionale)*
- ✓ Base per appoggio a terra *(opzionale)*
- ✓ Baule per il trasporto *(opzionale)*

Maniglia di trasporto

Pulsantiera



Caratteristiche tecniche	LM 300S+ 461E	LM 300S+ VFD 461F	LM 500+ 461C
Carico massimo di utilizzo	300 kg	300 kg	500 kg
Carico massimo di utilizzo con kit di rinvio	600 kg	600 kg	990 kg
Velocità di funzionamento	50Hz = 14m/min 60Hz = 15m/min	Lenta : 3 m/min Veloce : 14 m/min	50Hz = 7/min 60Hz = 8/min
Peso	34 kg	35 kg	34 kg
Tensione	Monofase 1~ 230 V	Monofase 1~ 200-240 V	Monofase 1~ 230 V
Frequenza	50/60Hz	50/60Hz	50/60Hz
Potenza Motore	1.1 kW		
Intensità nominale / avvio	50 Hz = 7/21A 60Hz = 9/21A	50/60 Hz = 9A	50 Hz = 7/21A 60Hz = 9/21A
Dimensioni	255x240x809 mm	338x268x809	255x240x809 mm
Ø et tipo di cavo	Da 6,5 a 6,8 mm - 6x19 Acciaio zincato con anima mista Oppure Ø6,5 - 17x7 acciaio zincato - 1/2 anti-groviglio		
Temperatura d'utilizzo	-10°C / +55°C*		* Può essere utilizzato tra -20° e -10°C. Vedere il foglio illustrativo
Sensori di fine corsa	Sì		
Limitatore di carico <i>(opzionale)</i>	L'argano si ferma se viene raggiunta la capacità massima di sollevamento		



LM 300S+/VFD/500S+

I SOLLEVAMENTO DI CARICHI I ARGANI ELETTRICI A FUNE PASSANTE



DOTAZIONE DI BASE

I Sensori di fine corsa alto e basso

I Gancio ad occhiello autobloccante

I Pulsantiera 3 pulsanti con grado di protezione IP 65 e 2,5m (8.2 ft) di filo - 4 pulsanti per la versione VFD



Sensori di fine corsa



Gancio ad occhiello autobloccante



Pulsantiera

DOTAZIONE AGGIUNTIVA

I Prolunga per pulsantiera da 5 a 60 m

I Telecomando wireless con grado di protezione IP 65 e IP 66 di una portata di 100 m

I Baule di trasporto (capacità di 50l)

I Limitatore di carico ferma il movimento dell'argano se viene raggiunta la capacità massima di sollevamento

I Base d'appoggio per utilizzo a terra

I Kit di rinvio per raddoppiare la portata dell'argano (2:1)



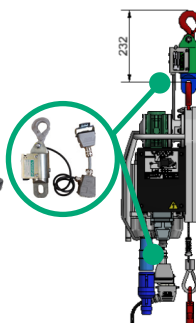
Prolunga per pulsantiera



Telecomando wireless



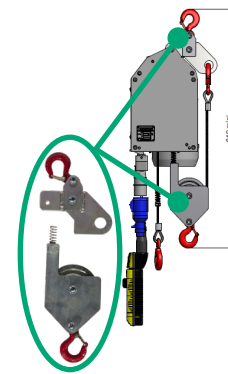
Baule di trasporto



Limitatore di carico



Base per appoggio a terra



Kit di rinvio

