BÂTIMENT | INDUSTRIE | ASCENSEUR | EOLIEN

Directive machine 2006/42/CE
Processus Qualité conforme à la norme ISO 9001 :2015

CE

FIXAPOUTRE

I Levage de personne I Accrochage

PRODUIT DE FRANCE
FABRICATION FRANÇAISE

Les poutres de suspension sont utilisées sur les toits pour suspendre des plateformes suspendues temporaires, des nacelles et des sellettes individuelles.

PRATICITÉ

- Pas de limitation de hauteur de travail
- S'adapte à tout type de chantier (ajustable)
- Entièrement démontable
- Conception sur-mesure possible, selon un cahier des charges défini conjoitement avec le bureau d'études

MODULARITÉ

- Rehaussement de la poutre à 2.25 mètres si besoin
- Système d'haubanage possible
- 6 modèles de poutres adaptées selon l'architecture du bâtiment

CONFORT

- Facilité d'utilisation et d'entretien
- Compact et légère

Les **poutres de suspension à contrepoids FIXAPOUTRE** (ou à platine à spitter) sont constituées de tubes en acier s'emboîtant les uns dans les autres afin de pouvoir régler la distance entre les appuis et le porte à faux (déport avant).

Les poutres de suspension sont modulaires : elles peuvent être équipées d'un système d'haubanage, les appuis peuvent être rehaussés afin d'être installés au-dessus d'obstacles tels qu'une acrotère ou une gaine de ventilation.

FIXAPOUTRE S

FIXATOR propose 4 modèles télescopiques (avec ou sans hauban) en acier galvanisé pour une plus grand résistance aux intempéries. La capacité de charge maximum est de 800 kg.

Les contre-poids sont bloqués sur des tiges de maintien par un système de goupilles assemblage par vis afin de renforcer la sécurité.

Pour plus d'informations:
www.fixator.fr

Option roues pour FIXAPOUTRE 4.S et 5.S **:** hauteur sous poutre = 1260 mm / Poids = 15 kg

FIXATOR
SAFETY AT THE VERY TOP

FABRICANT D'ACCÈS EN HAUTEUR DEPUIS 95 ANS

Directive machine 2006/42/CE
Processus Qualité conforme à la norme ISO 9001 :2015

CE

FIXAPOUTRE

I Levage de personne I Accrochage

PRODUIT DE FRANCE
FABRICATION FRANÇAISE

CARACTÉRISTIQUES TECHNIQUES

Dénomination	Position	Hauteur sous poutre	charge Maxi	Poids (sans contrepoids) kg	Couple Maxi
FIXAPOUTRE 2.S	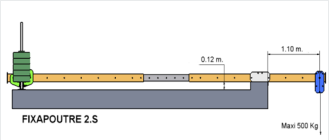	120 MM	500 kg à 1.10 m	99	550 m.kg
FIXAPOUTRE 3.S	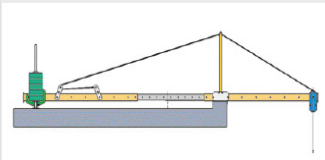	120 MM	500 kg à 2.00 m 600 kg à 1.60 m 800 kg à 1.10 m	117	1000 m.kg
FIXAPOUTRE 4.S	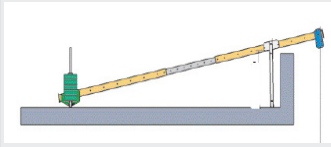	1020 MM	500 kg à 1.10 m	118	550 m.kg
FIXAPOUTRE 5.S	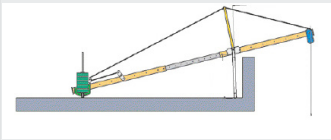	1020 MM	500 kg à 2.00 m 600 kg à 1.60 m 800 kg à 1.10 m	136	1000 m.kg
FIXAPOUTRE 6	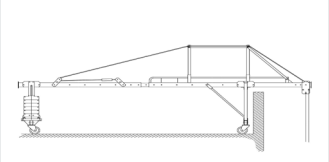	1250 MM	800 kg à 1.20 m	197	1050 m.kg
FIXAPOUTRE 7		1250 MM	500 kg à 2.80 m	229	1400 m.kg

PAROLE D'EXPERT : LES BONNES PRATIQUES

- Il est toujours préférable de diminuer la charge arrière en allongeant au maximum la poutre et en réduisant au maximum le porte à faux.
- Vérifiez que le toit soit capable de supporter des charges.
- Si nécessaire, s'assurez auprès du maître d'œuvre des charges admissibles.
- Le revêtement des toits doit toujours être protégé au moyen de planches, madriers ou de profilés métalliques.
- La contre-charge doit être réalisée avec des contrepoids FIXATOR. Pour connaître la valeur de la contre-charge, regardez l'étiquette placée sur l'élément avant ou dans la notice.
- Réglez l'entraxe des poutres sur celui des étriers de la plateforme.
- N'accrochez la plateforme que lorsque la poutre métallique est complètement installée et correctement contre-chargée.
- Il est indispensable, après montage et avant utilisation, d'essayer l'installation conformément à la réglementation en vigueur. Avant utilisation, vérifiez que les freins de chaque roue soient bloqués et que le hauban soit tendu.
- Contrôlez régulièrement l'état des différents éléments

FIXATOR
SAFETY AT THE VERY TOP

8 rue du Bois Rinier - P.A. - BP 10041
49181 St-Barthélemy-d'Anjou Cedex
FRANCE

Tél. : + 33 (0) 241 311 700
Fax : + 33 (0) 241 311 705

Email : info@fixator.com

www.fixator.fr